



ESTADO PLURINACIONAL DE  
**BOLIVIA**

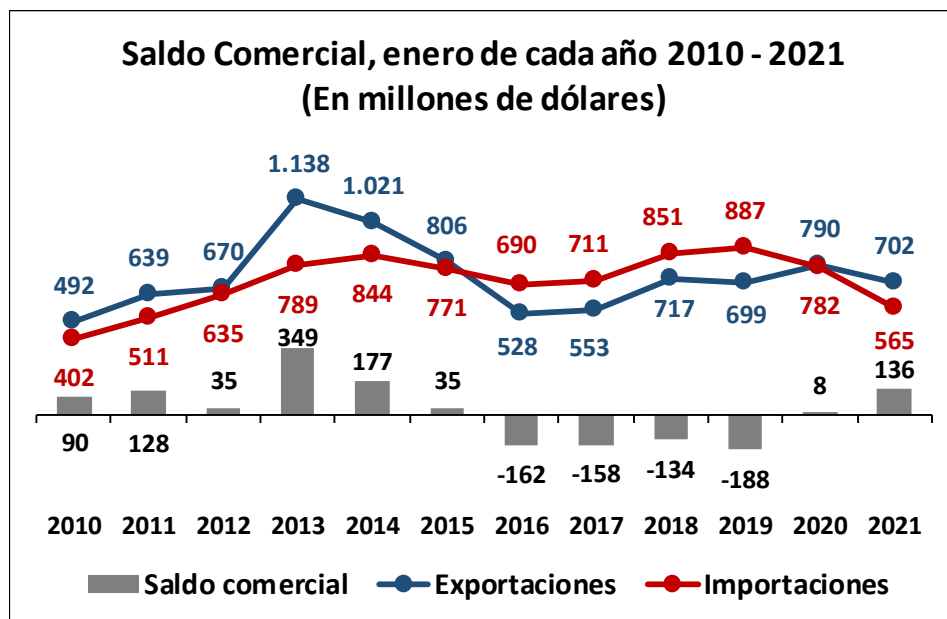
MINISTERIO DE DESARROLLO  
PRODUCTIVO Y ECONOMÍA PLURAL

# COMERCIO EXTERIOR A ENERO 2021

## 1. Saldo comercial comparativo

Al mes de enero de la gestión 2021 el valor de las exportaciones incluidas reexportaciones y efectos personales alcanzó un valor de \$US. 702 millones que comparado con el mismo mes de la gestión 2019 representa una caída de 11.2%, es decir \$US. 88.7 millones menos que la gestión previa. Por otro lado, las importaciones que fueron de \$US.565 millones, registraron una mayor caída de 27.7%, que en términos de valor significa \$US. 216.9 millones menos que 2019.

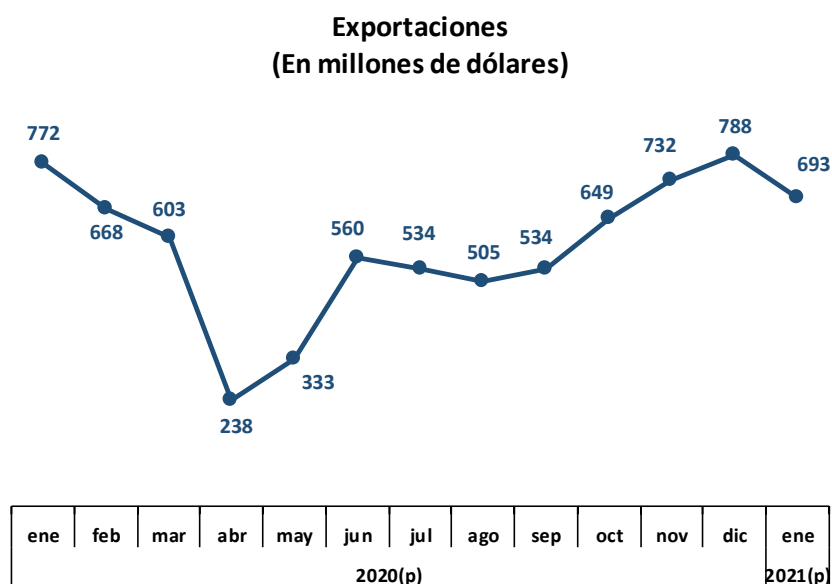
Este comportamiento determinó que el Saldo Comercial de enero 2021 sea superavitario por \$US. 136 millones, cuando este saldo era de \$US. 8 millones la gestión previa.



Fuente: INE, Elaboración:MDPyEP - DAPRO

## 2. Comportamiento de las Exportaciones

La evolución del valor de exportaciones del mes de enero de 2021, sin considerar reexportaciones ni efectos personales muestra una disminución respecto del mes previo al alcanzar un valor de \$US. 693 millones. Sin embargo de la reducción señalada, el valor resulta superior al promedio mensual de la gestión 2020 que fue de \$US. 576 millones, valor fuertemente afectado por lo acontecido en los meses de cuarentena rígida de la pasada gestión.

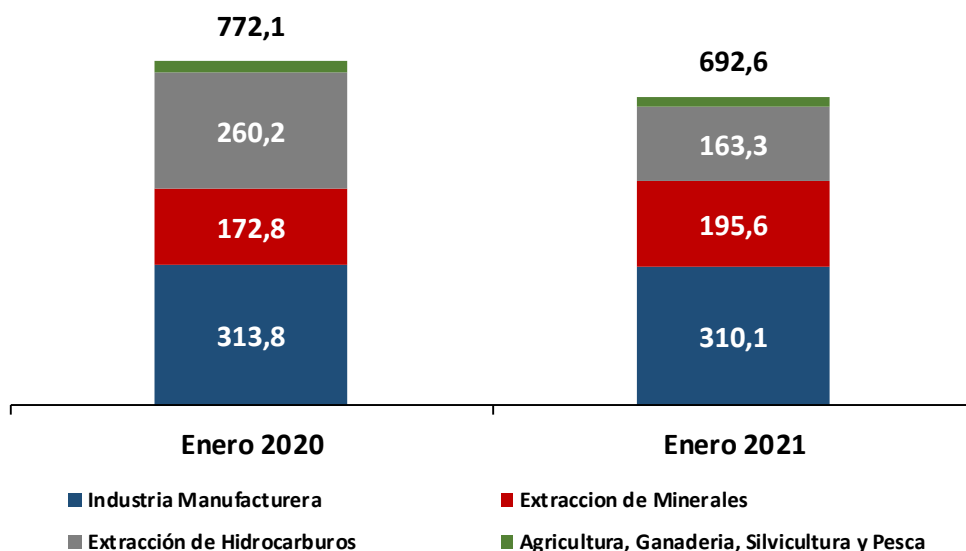


Fuente: INE, Elaboración:MDPyEP – DAPRO

## 3. Exportaciones por actividad económica

Las exportaciones según división de actividades económicas del mes de enero de 2021, muestran que la mayoría de las actividades económicas redujeron sus valores de exportaciones, lo cual determinó la reducción de las exportaciones comparado con el mes de enero de 2020. La única actividad que registró incremento fue la de Extracción de minerales, que en este mes alcanzó un valor de \$US. 195.6 millones, cuando el monto correspondiente al mismo mes de la pasada gestión fue de \$US. 172.8 millones.

**Exportaciones según actividad económica, Ene 2019- Ene 2020**  
(En millones de dólares)



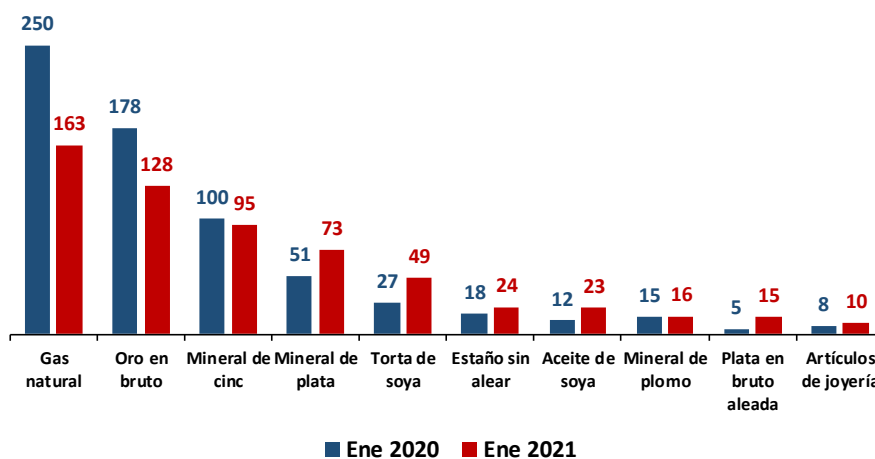
Fuente: INE, Elaboración: MDPyEP - DAPRO

Las exportaciones de la industria manufacturera se contrajeron en \$US. 3,7 millones es decir disminuyeron en -1.2%, siendo el producto de mayor afectación el oro metálico que se contrajo en -27.9% en el mes de enero de 2021, respecto del mismo mes de la pasada gestión.

## 4. Exportaciones por productos

Entre los principales diez productos exportados durante el mes de enero de 2021 se encuentran principalmente aquellos que corresponden a la actividad extractiva que representan el 51.2% del total, destacándose gas natural, mineral de cinc y sus concentrados; los productos manufacturados representan el 44.2%; manteniéndose entre los más importantes el oro metálico y los productos derivados de soya.

### Ranking de productos de exportación, Ene 2019-Ene 2020 (En millones de dólares)



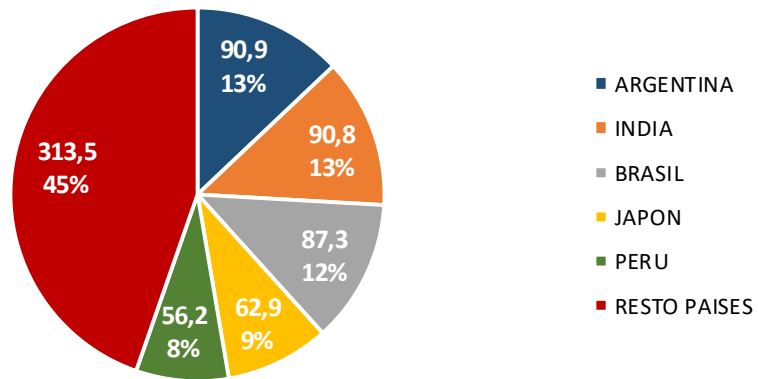
Fuente: INE, Elaboración: MDPyEP - DAPRO

Con relación a similar periodo del año anterior, la mayoría de los productos vinculados al sector extractivo registraron contracción como los casos de gas natural, oro en bruto y mineral de cinc. Cabe destacar que entre los que incrementaron su valor de exportaciones se encuentra el mineral de plata que incrementó en \$US. 22 millones, similar valor de incremento registró la Torta de la extracción del aceite de soya.

## 5. Exportaciones por país

El 38,3% de las exportaciones en enero de 2021 tuvieron como destino principal tres países; Argentina con un valor exportado de \$US. 90.9 millones de los cuales el 93% corresponde a Gas natural, en segundo lugar, surge India con un valor exportado de \$US. 99.8 millones que corresponde a oro metálico, como tercer país en importancia de destino de nuestras exportaciones en enero de 2021 se ubica Brasil con un valor exportado de \$US. 87.3 millones.

### Exportaciones por país (En millones de dólares)



Fuente: INE, Elaboración: MDPyEP - DAPRO